

# Corsi ECM FAD 2013 per Operatori Sanitari: istruzioni per svolgimento dei corsi

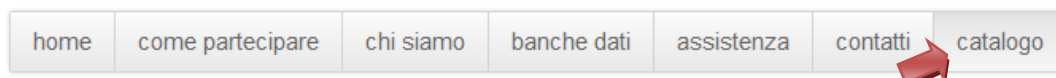
## 1. REGISTRAZIONE

1. Effettuare la prima registrazione cliccando sul bottone **“Registrati”** posto nella home page
2. Effettuata la registrazione l'utente riceverà all'indirizzo di posta elettronica indicato in fase di registrazione una e-mail di conferma. Per attivare la registrazione cliccare sul link riportato nella mail
3. Effettuare il login (email e password scelte in fase di registrazione)

The image shows a login form with two input fields: "email" and "password". To the right of these fields is a dark button labeled "LOGIN". Below the "password" field, there are two links: "Registrati" and "Recupera Password". A red arrow points upwards to the "Registrati" link, and another red arrow points to the left towards the "LOGIN" button.

## 2. ACQUISTO DI UN CORSO

1. Accedere alla sezione **“Catalogo”** e consultare i corsi disponibili (in verde i corsi attualmente attivi)



2. Selezionando una delle tipologie di corsi tra quelle presenti nell'elenco del riquadro a destra si può effettuare una ricerca dei corsi per stato di attivazione (ad esempio: attivi, chiusi, in fase di attivazione, ecc) oppure per categoria.



3. Selezionare il corso di proprio interesse
4. E' possibile consultare la scheda del corso (presentazione, programma, docenti, destinatari, durata, scadenza, n. crediti ECM, prezzo)
5. Cliccare sul pulsante rosso **“Iscriviti”**

The image shows a course detail page. The title is "Valutazione muscolo-scheletrica in base all'evidenza scientifica". On the left, there is a sidebar with tabs: "PRESENTAZIONE", "PROGRAMMA", "INFORMAZIONI", "PERSONE", and "DISCIPLINE". The "PRESENTAZIONE" tab is active, showing a text description. On the right, there is a summary box with the following details: "Dal: 01-06-2012", "Al: 02-06-2013", "Fine iscrizione: 17-05-2013", "Posti liberi: illimitati", "Accreditato il: 01-06-2012", "Crediti ECM: 10,0", "Ore fruizione: 10", "Codice Evento: 5626", and "Costo: € 60,50". A red arrow points to a red "ISCRIVITI" button located at the top right of the page.

6. Cliccare su **“Aggiungi al carrello”**, selezionare la quantità di articoli che si desidera acquistare e confermare l’ordine

IL MIO CARRELLO ultimo inserimento 09-01-2013

Valutazione muscolo-scheletrica in base all'evidenza scientifica cambia quantità prezzo in €

TOTALE CARRELLO 60.50 €

TOTALE IMPONIBILE 50.00 €

TOTALE IVA 10.50 €

TOTALE ORDINE 60.50 €

7. Scegliere la modalità di pagamento e confermare/modificare i dati di fatturazione (è possibile anche richiedere la fatturazione con partita IVA)
8. Al termine della procedura guidata di acquisto verrà inviata una mail di riepilogo ordine con i dati a cui effettuare il pagamento e si potrà accedere al corso scelto
9. L’attestato finale potrà essere scaricato dopo il completamento del questionario di apprendimento, del questionario finale di valutazione della qualità percepita dell’evento e in seguito all’effettiva ricezione del pagamento

### 3. ATTIVAZIONE DI UN CODICE

1. Accedere alla sezione **“Il mio pannello”** (posto in rosso, in alto a destra)
2. Inserire il codice nello spazio indicato **“Sei in possesso di un CODICE? Usalo QUI!”**

IL MIO PANNELLO

HOME EVENTI DOCUMENTI ORDINI PROFILO CODICI GRUPPI

Sei in possesso di un CODICE?  
Usalo QUI!

SITUAZIONE EVENTI

Nessuna partecipazione attualmente attiva

3. Cliccare sul pulsante arancione **“Riscatta”**

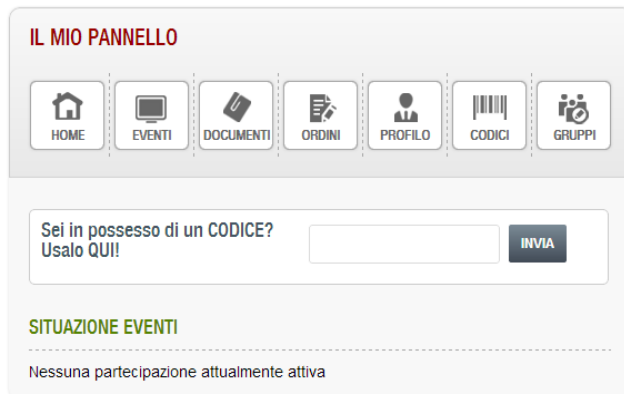
RISCATTO CODICE

Il codice inserito (NtYwZsQ7) consente l'accesso completo al corso:

La valutazione della performance individuale in sanità - ASL Roma H

## 4. SVOLGIMENTO DI UN CORSO

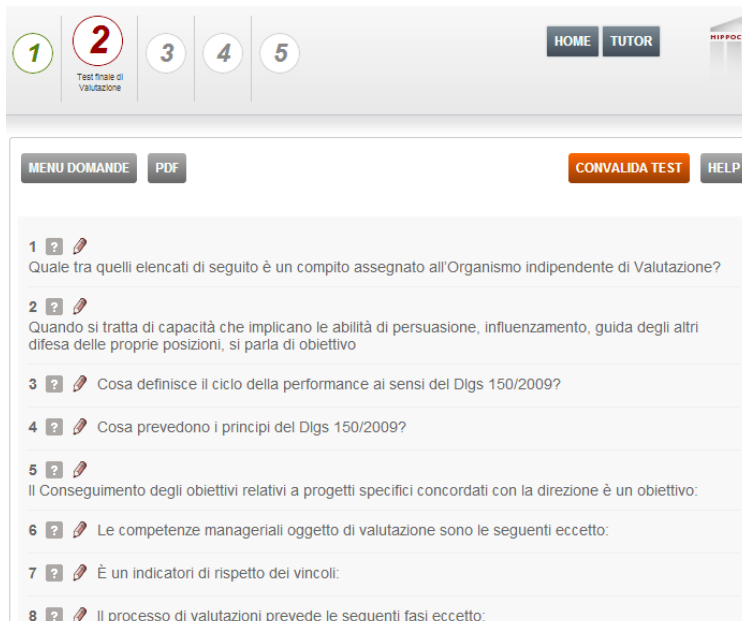
1. Accedere alla sezione “**Il mio pannello**” (posto in rosso, in alto a destra)



2. Il corso è suddiviso in 5 fasi, al superamento di ogni fase il pulsante da rosso passerà a verde



3. Per accedere alla prima fase di studio del modulo formativo cliccare sul pulsante 1 “**Modulo formativo**”. E’ possibile studiare i contenuti del corso in qualsiasi momento direttamente on-line o scaricando il formato pdf. Nella prima pagina del corso sarà possibile scaricare i pdf di tutti i moduli
4. Al termine dello studio di ogni modulo formativo potrà passare alla seconda fase cliccando sul pulsante 2 “**Test finale di Valutazione**” (per superare i questionari dovrà rispondere correttamente ad almeno il 75% delle domande – è possibile ripetere il test più volte fino al superamento e conoscere immediatamente l’esito) – l’utente non dovrà rifare tutto il questionario ma solo le risposte sbagliate



- Una volta terminato il corso e superati tutti i questionari potrà passare alla terza fase cliccando sul pulsante 3 **“Qualità percepita”** che le permetterà di rispondere ad un breve questionario di gradimento del corso
- Una volta terminato il questionario di qualità percepita potrà passare alla quarta fase cliccando sul pulsante 4 **“Attestato di Partecipazione”** che le consentirà di salvare e/o stampare l’attestato di partecipazione al corso (solo nel caso di acquisto del corso, questo passaggio potrà essere completato soltanto all’effettiva ricezione del pagamento)
- Una volta scaricato l’attestato di partecipazione potrà passare alla quinta fase cliccando sul pulsante 5 **“Certificato crediti ECM”** che le consentirà di salvare e/o stampare il certificato dei crediti ECM (solo nel caso di acquisto del corso, questo passaggio potrà essere completato soltanto all’effettiva ricezione del pagamento)

## 5. ASSISTENZA

- Per avere assistenza tecnica e/o didattica può compilare il form di richiesta assistenza cliccando sul pulsante **“Assistenza”** che si trova in home page sulla barra degli strumenti oppure è possibile contattare il nostro numero verde 800 928 200



home come partecipare chi siamo banche dati **assistenza** contatti catalogo 

### ASSISTENZA TECNICA

Se hai riscontrato problemi relativi al funzionamento tecnico e/o ai servizi proposti puoi contattarci compilando il seguente form:

Indirizzo Email  
spalombo@sanitanova.it

Richiesta

**INVIA**

Se invece desideri contattare direttamente l'assistenza tecnica chiama il numero **NUMEROVERDE 800 928200**

Il servizio di assistenza telefonica è attivo **dal lunedì al venerdì** durante le seguenti fasce orarie: ore **09:00-13:00** e **14:00-18:00**.

### CORSI ECM

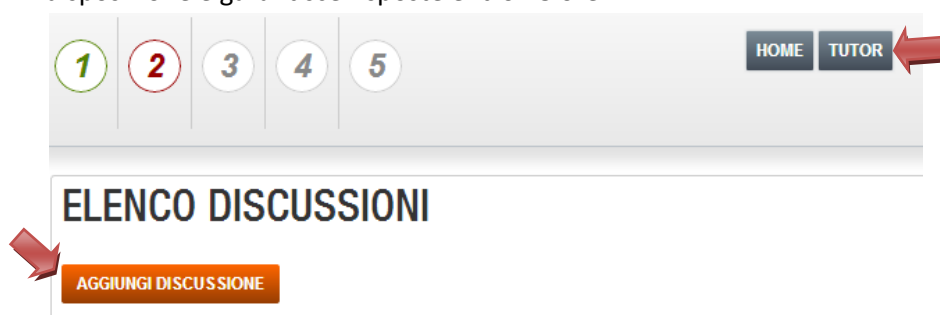
CERCA

● IN PREPARAZIONE ● ATTIVO ● IN CHIUSURA ● CHIUSO ● ARCHIVIATO

La valutazione della performance individuale in sanità - asl roma h  
FAD Crediti ECM 9.0 Gratuito

La valutazione della performance individuale in sanità - asl rieti  
FAD Crediti ECM 9.0 Gratuito

- In ogni fase dello svolgimento del corso è possibile cliccare su **“Tutor”** e inserire qualsiasi commento/richiesta dal pulsante arancione **“Aggiungi Discussione”**. Un tutor è a completa disposizione e garantisce risposte entro 48 ore



1 2 3 4 5

HOME TUTOR

### ELENCO DISCUSSIONI

**AGGIUNGI DISCUSSIONE**